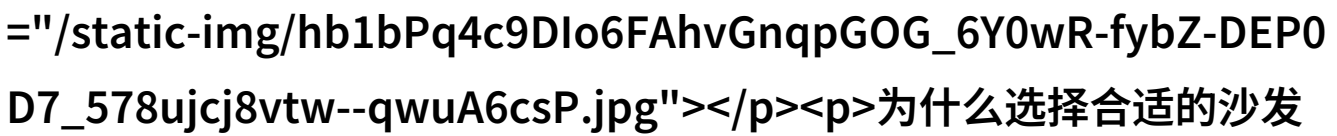


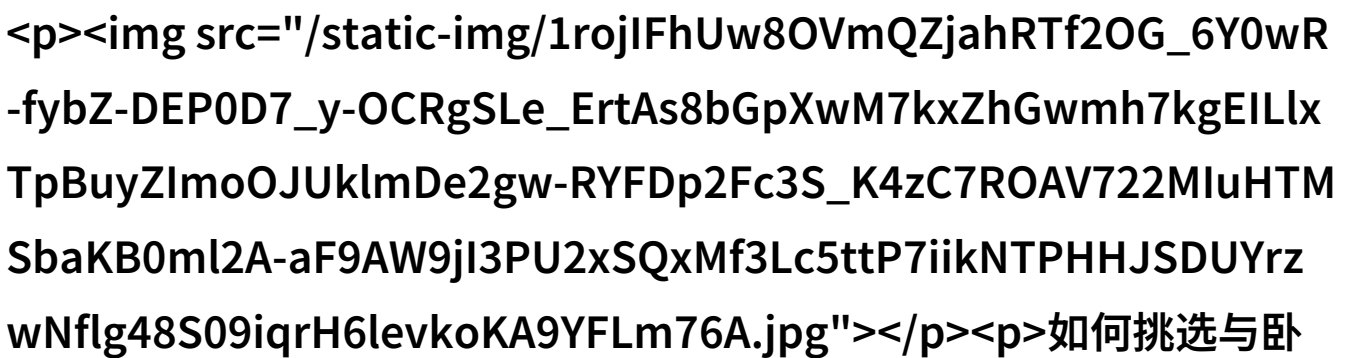
# 沙发到卧室家具搭配从简约风格到奢华装

从沙发到卧室一路做：如何打造完美的家居空间



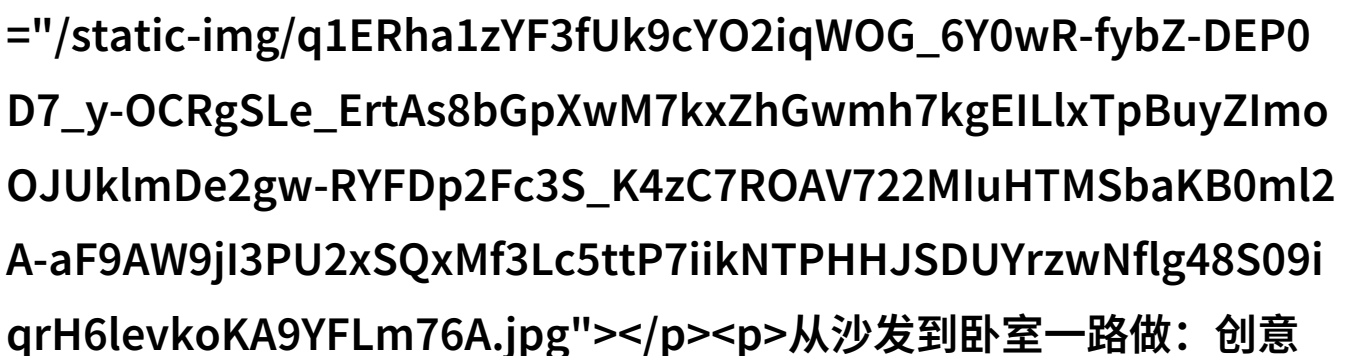
为什么选择合适的沙发？

在设计一个家的装修方案时，首先要考虑的是沙发。因为它不仅是家庭休息和娱乐的中心，也是接待客人的主要场所。因此，在选择沙发时，应该根据自己的生活习惯、家庭成员数量以及房间大小来决定。例如，如果你的房间空间较小，可以选择多功能式的折叠沙发，这样既可以提供足够的坐姿，还可以在需要的时候快速变换成床铺。



如何挑选与卧室风格相匹配的家具？

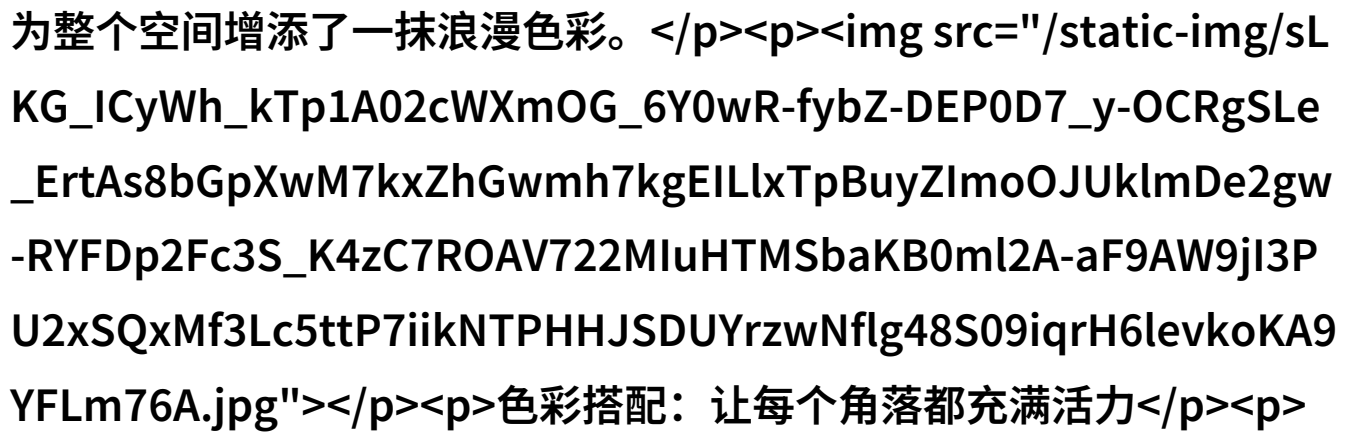
选定了合适的沙发后，就需要考虑整个卧室中的其他家具，如床、柜子等。这一步骤非常关键，因为不同的家具会给人带来不同的感受。如果你喜欢现代简约风格，那么可能会倾向于使用简洁线条和无框窗户；而如果你更偏爱传统古典，那么可能会选择复杂装饰和厚重材料。但无论风格如何变化，都应当确保每个单独元素都能独立存在，同时又能够协调融入整体布局中。



从沙发到卧室一路做：创意点缀与细节处理

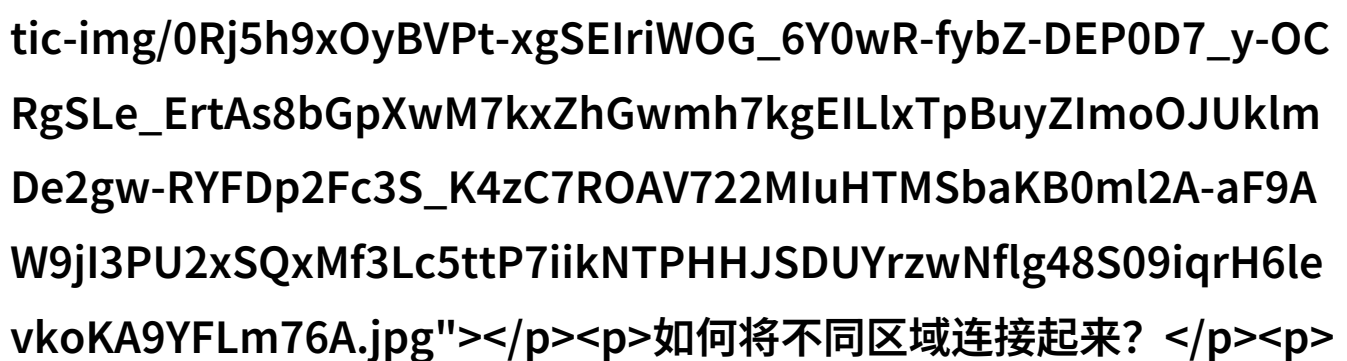
除了主体家具之外，我们还不能忽视那些小巧精致的小物件，它们往往是提升一个空间魅力的关键。在这个过程中，可以通过墙上挂画或者摆放一些艺术品来增加视觉冲击力；而对于灯光

设计也同样重要，柔和温馨的手工灯或LED灯串，不仅照亮了角落，也为整个空间增添了一抹浪漫色彩。



色彩搭配：让每个角落都充满活力

颜色的搭配也是我们无法忽视的一个环节。想要让从沙发到卧室的一路尽显个人特色，最好的方法就是采用一种“三色法则”，即以主色调作为基础，再加入两种辅助色，以此形成层次感。而且，不妨尝试用灰白黑三原色的组合，它不但营造出一种宁静舒适氛围，而且容易与任何其他颜色的结合，使得整体效果更加丰富多彩。



如何将不同区域连接起来？

最后，但并非最不重要的一步，就是将整个房间分区进行隔离，而不是简单地把所有东西堆放在一起。比如说，你可以通过使用屏障或吊扇等物品，将活动区域（如书桌）与休息区域（如阅读角）有效分开，从而实现各自专用的功能，并保持私密性。此外，对于通道部分，可以使用镜子或透明玻璃门，让光线流动穿梭，同时保持开放感。

总结：完美家居空间需细心规划

综上所述，从房子的入口开始，即便是一个看似平凡的小事——比如买一张新床——也应该经过深思熟虑，一直延伸至每个角落，每一个细微处。这一切都是为了达到那个终极目标——创建一个既实用又美观、既舒适又有特色的完美家庭环境。一旦成功，便可享受生活中的每一次瞬间，无论是在悠闲地躺在新购置的大理石浴缸里，还是欢聚亲朋好友时坐在那块精心挑选出的咖啡桌旁边，都能感受到那份难以言喻的心情满足与幸福安宁。

[下载本文pdf文件](/pdf/310034-沙发到卧室家具搭配从简约风格到奢华装饰的家居设计.pdf)