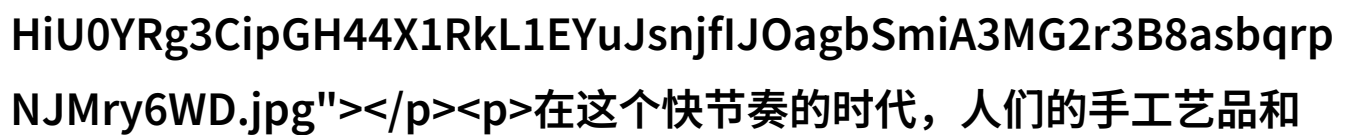


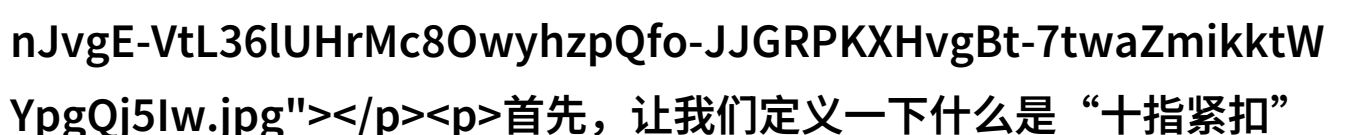
手感体验十指紧扣的艺术

为什么做的时候要十指紧扣？



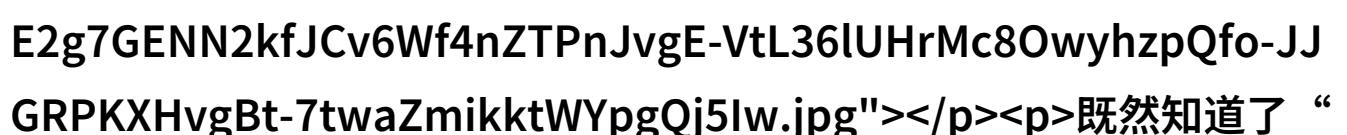
在这个快节奏的时代，人们的手工艺品和手作物品越来越多地被用作装饰、礼物或是日常用品。然而，这些看似简单的作品背后，却隐藏着复杂的创造过程和细腻的情感投入。那么，为什么我们在制作这些东西的时候要“十指紧扣”呢？今天，我们就来探索一下这背后的故事。

什么是“十指紧扣”



首先，让我们定义一下什么是“十指紧扣”。这个词组描述的是一个状态，当一个人全身心投入于某项工作时，他会将双手中的工具、材料甚至工具之间都尽可能地结合得很好。这不仅仅是一个动作，更是一种专注的心态，是对自己工作的深刻理解和尊重。在手工工艺中，“十指紧扣”意味着每一根线条、每一块材料都是经过精心挑选与安排，每一次操作都充满了意图与目的。

为什么需要“十指紧扣”



既然知道了“十指紧扣”的含义，那么它为何成为制作手工艺品不可或缺的一部分呢？答案可以从几个方面进行解释：

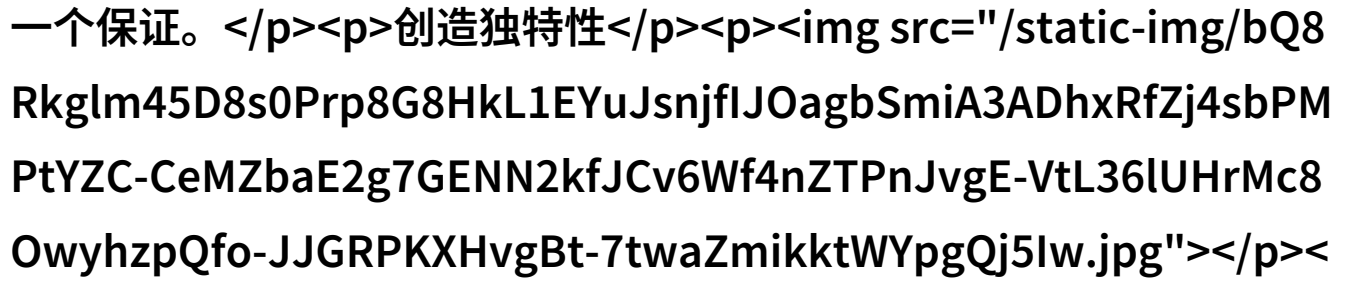
一份情感投资



当一个人将自己的时间和精力投入到一个项目上时，他们往往也会把自己的情感也融入进去。这份情感投资让他

们更加关注细节，确保每一步都能达到最佳效果。而这种持续性的努力最终体现在作品本身上，也就是说，“十指紧扣”成为了对作品质量的一个保证。

创造独特性



随着工业化生产方式普及，很多产品开始失去了它们原有的独特性。在这样的背景下，如果没有人以个人经验和技能去重新赋予这些产品个性，那么它们就会变得平凡无奇。通过采用“ten fingers tight grip”的方法，不同的人可以根据他们自己的理解和经验，为产品注入不同的风格，使其脱颖而出，从而保持其独特性。

增强耐心与毅力

任何高质量的手工艺品都是慢工，它要求艺术家具备极高的耐心和毅力。当我们使用“ten fingers tight grip”时，我们正在培养一种精神：即使面对艰难险阻，也要坚持到底。这种精神不仅适用于艺术创作，还能反映到生活中的其他领域，比如学习、工作等，以此增强我们的整体素质。

培养技术技能

最后，“ten fingers tight grip”还有助于提升技术水平。在不断练习中，每一次正确的握合都会加深肌肉记忆，最终形成熟练技巧。对于专业人士来说，这种技能积累对于提高效率至关重要，而对于新手来说则是一个逐步掌握知识并实现自我提升的大门开启者。

如何实践“十指紧扣”

尽管明白了为什么要做的时候要“十指紧束”，但如何具体实践这一点又是一个问题。在这里，我们提供一些实际建议帮助你更好地实施这一概念：

准备充分：在开始之前，要确保你已经完全了解所需材料以及所有步骤。

调整姿势：找到一个舒适且稳定的工作姿势，这样你的身体才能长时间保持高度集中。

专注于任务：放下干扰，将注意力集中在当前正在进行的事情上。

定期休息：虽然应该尽量避免打断，但长时间连续工作并不利于健康，因此适当休息也是必要的。

反思改进：完成项目后，对整个过程中进行回顾，并思考哪些地方可以改善，以便未来能够更有效

率地完成类似任务。

结论

总结来说，“ten fingers tight grip”不仅是一种物理上的操作，更是一种心理上的承诺，即承诺给予自己足够的地位，以及对待自己劳动的一份尊重。不论是在追求完美还是享受过程中，都值得我们花费更多的心血去研究这其中蕴藏的问题，因为正是这样，我们才能够真正意义上拥有属于自己的东西。而只要有这样的决心，无论是在设计制造之初，就像一只雏鸟破壳而出一样，用全身力的力量推撑开那厚重坚硬外壳，在那个瞬间，你就真的拥有一件属于你自己的作品——无可替代，不容置疑——它将永远烙印在你的记忆里，就像你的DNA一样，是你灵魂的一部分。你是否已经准备好亲手书写历史呢？

[下载本文pdf文件](/pdf/443915-手感体验十指紧扣的艺术.pdf)