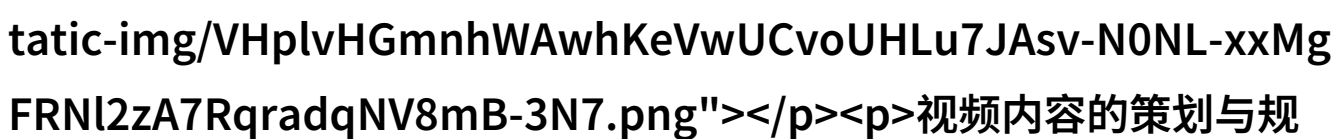
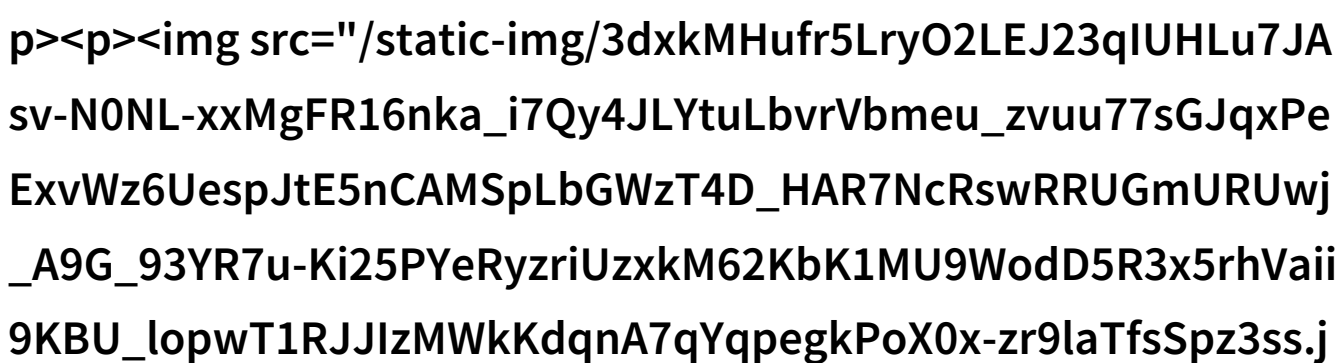


# 视频创作小技巧汇总让你的内容更吸引人

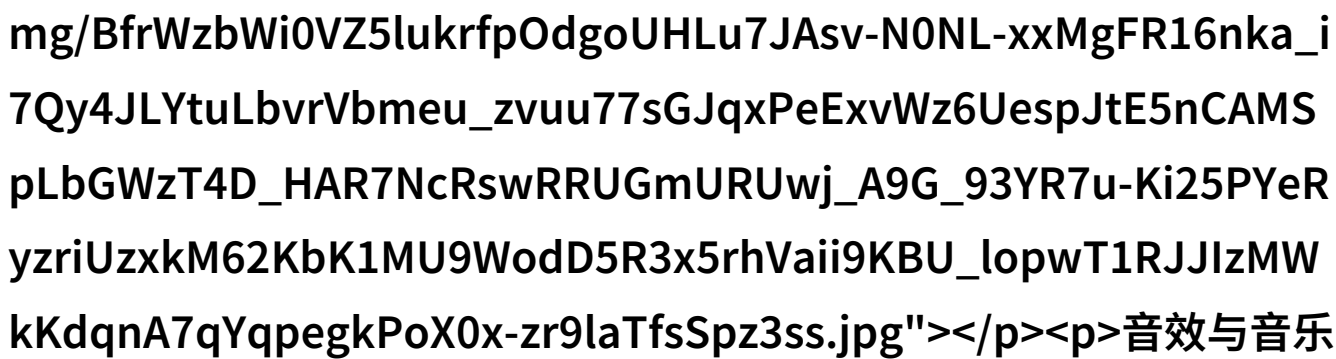
视频创作小技巧汇总：让你的内容更吸引人

视频内容的策划与规划

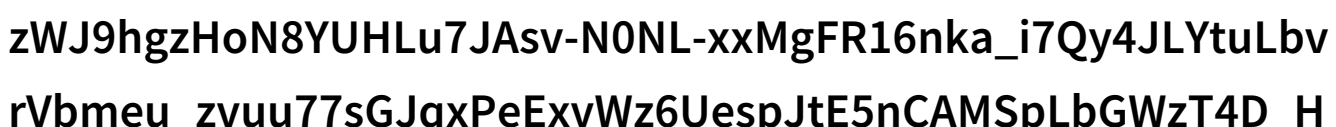
在制作任何视频之前，首先要明确目标受众和视频的主题。了解他们的兴趣点和需求，这样才能创建出能够吸引他们关注并分享的内容。记得，好的开头至关重要，它能决定观众是否愿意继续观看。

高质量的视觉效果

视频中的每一帧都需要是清晰且有吸引力的，避免杂乱无章或模糊不清的情况。这可以通过使用专业摄像设备、合适光线以及精心挑选背景来实现。此外，不断更新技术，如4K拍摄或高级动态范围（HDR）等，都能提升画质，让观众感受到你所提供的是一个专业而优质的体验。

音效与音乐选择

除了视觉效果，音效也是不可忽视的一部分。适当的声音设计能够增强情绪表达，让观众在心理上产生共鸣。而选择恰当的背景音乐同样重要，它可以帮助营造氛围，并且在某些情况下还能帮助观者理解视频的情节进展。



AR7NcRswRRUGmURUwj\_A9G\_93YR7u-Ki25PYeRyzriUzxcM62KbK1MU9WodD5R3x5rhVaii9KBU\_lopwT1RJJlzMWkKdqnA7qYqpegkPoX0x-zr9laTfsSpz3ss.jpg"></p><p>剪辑技巧与节奏控制</p><p>精细剪辑是制作出流畅视频的一个关键步骤。在编辑时，要注意节奏控制，使得信息传递既不快也不慢，同时也要确保每个场景都有其独特性，以便为观者提供多元化的观看体验。</p><p></p><p>文字元素设计</p><p>文字作为辅助元素，在影像中起到连接作用，可以用来突出重点或者解释复杂概念。如果文字过于繁琐，可采用简洁易懂、美观大方的手法进行处理，使之成为整个作品中不可或缺的一部分，而不是分散了主要注意力的地方。</p><p>分享渠道与互动策略</p><p>最后的环节是将完成的小作品发布出去，并鼓励用户参与互动。这可能包括社交媒体平台上的分享、论坛讨论甚至是直接回应评论。你需要了解哪些平台最适合你的目标受众，并定期更新新内容以保持活跃度，从而逐渐建立起自己的粉丝群体。</p><p><a href="/pdf/468965-视频创作小技巧汇总让你的内容更吸引人.pdf" rel="alternate" download="468965-视频创作小技巧汇总让你的内容更吸引人.pdf" target="\_blank">下载本文pdf文件</a></p>