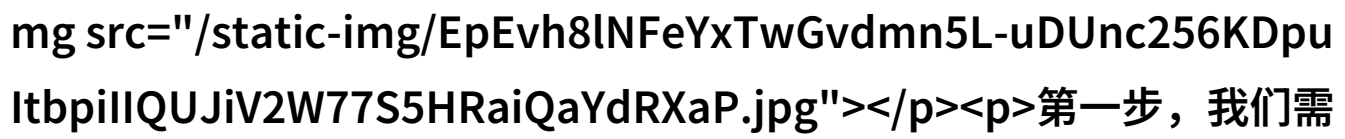


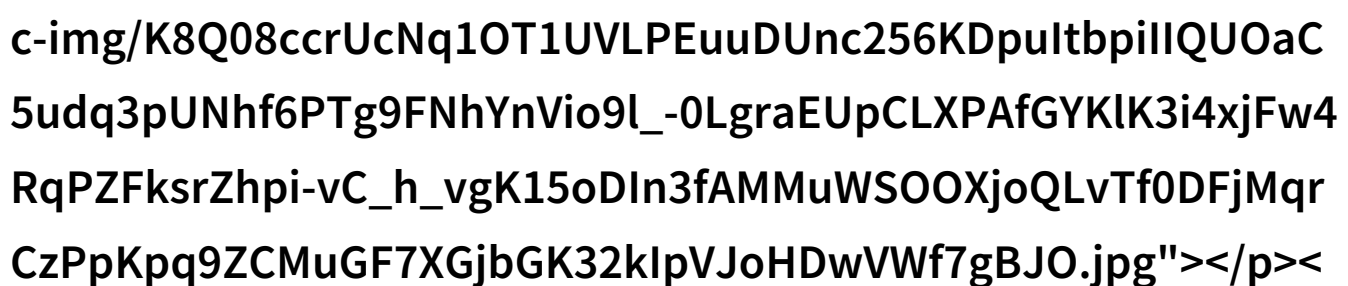
# 海滩上的奇遇如何巧妙地享用到那些躲在

在一个阳光灿烂的周末，我们决定前往附近的一条著名海滩，寻找那传说中的美味扇贝。我们知道，这些小家伙通常会躲藏在沙子和石头之间，因此要想找到它们并尝试一口，那确实是一项挑战。

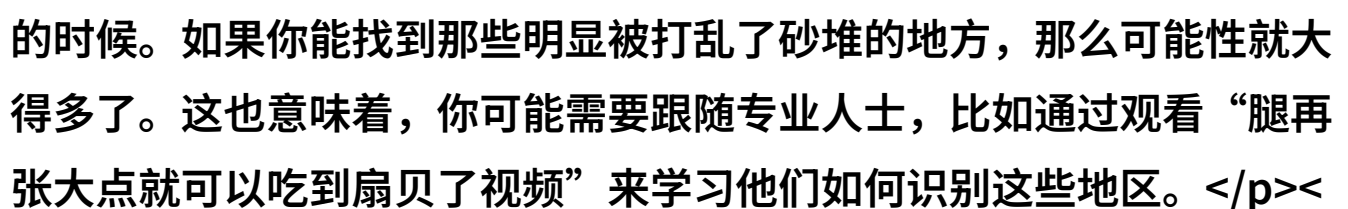
第一步，我们需要了解一些关于扇贝生存环境的知识。扇贝喜欢生活在潮汐带内，这个区域受到潮水影响频繁变化，从而形成了适合他们生存的微弱酸性环境。

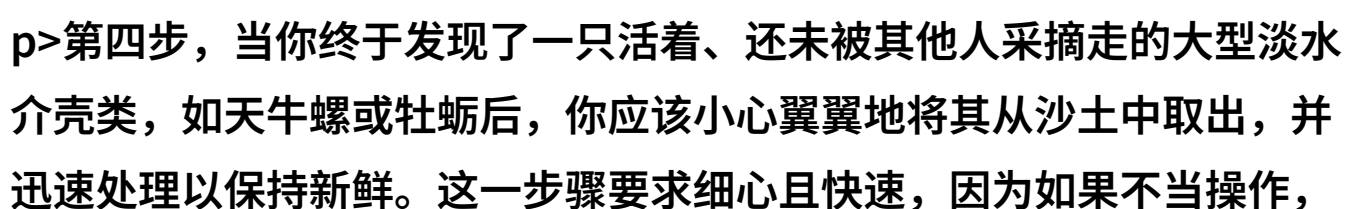
所以，在我们开始探索之前，先观察一下海滩上潮水的涌动方向和深度是非常关键的。

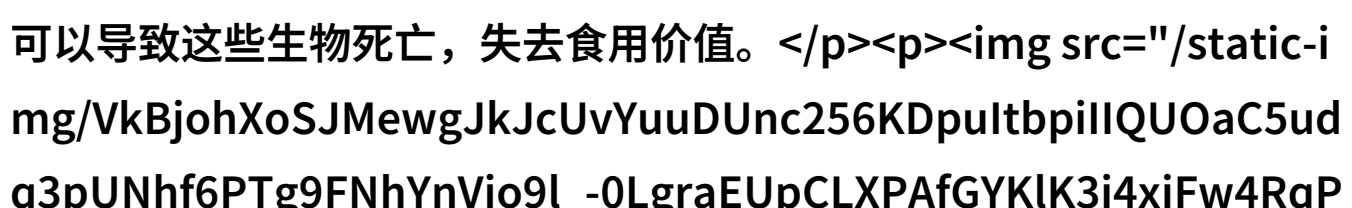
第二步，我们需要准备好自己的装备。一把宽大的挖掘工具，比如铲子或锹，是必不可少的，它可以帮助我们更有效地挖掘出隐藏着扇贝的小洞穴。此外，一双耐用的鞋子也是必须穿戴，因为可能会涉及到湿润或者泥泞的地面。

第三步，选择合适的地方进行搜寻。在低 tide（退潮）时段，大多数可食用的生物都被暴露出来，而高 tide（涨潮）时则是它们安静休息的时候。如果你能找到那些明显被打乱了砂堆的地方，那么可能性就大得多了。这也意味着，你可能需要跟随专业人士，比如通过观看“腿再张大点就可以吃到扇贝了视频”来学习他们如何识别这些地区。

第四步，当你终于发现了一只活着、还未被其他人采摘走的大型淡水介壳类，如天牛螺或牡蛎后，你应该小心翼翼地将其从沙土中取出，并迅速处理以保持新鲜。这一步骤要求细心且快速，因为如果不当操作，可以导致这些生物死亡，失去食用价值。

第五步，当你终于发现了一只活着、还未被其他人采摘走的大型淡水介壳类，如天牛螺或牡蛎后，你应该小心翼翼地将其从沙土中取出，并迅速处理以保持新鲜。这一步骤要求细心且快速，因为如果不当操作，可以导致这些生物死亡，失去食用价值。

第六步，当你终于发现了一只活着、还未被其他人采摘走的大型淡水介壳类，如天牛螺或牡蛎后，你应该小心翼翼地将其从沙土中取出，并迅速处理以保持新鲜。这一步骤要求细心且快速，因为如果不当操作，可以导致这些生物死亡，失去食用价值。

第七步，当你终于发现了一只活着、还未被其他人采摘走的大型淡水介壳类，如天牛螺或牡蛎后，你应该小心翼翼地将其从沙土中取出，并迅速处理以保持新鲜。这一步骤要求细心且快速，因为如果不当操作，可以导致这些生物死亡，失去食用价值。

ZFksrZhpi-vC\_h\_vgK15oDln3fAMMuWSOOXjoQLvTf0DFjMqrCzP  
pKpq9ZCMuGF7XGjbGK32klpVJoHDwVWf7gBJO.jpg"></p><p>第  
五步，将捕捉到的物种分成两部分，一部分用于直接烹饪，同时另一部  
分保存起来，以便未来使用。这也许是一个很好的机会去尝试不同的  
烹饪方法，不仅限于蒸煮，还可以尝试炒菜、烧烤等不同的风格，让  
这次海滩之旅更加丰富多彩。</p><p>最后，每次回忆起这个过程，我  
都会感到无比兴奋。那一刻，即使是在热浪下奔波，也觉得一切都是值得。  
我希望你也有机会体验这种独特而又充满挑战性的冒险，无论结果  
如何，都将成为一段难忘的人生经历。</p><p></p><p><a h  
ref = "/pdf/498879-海滩上的奇遇如何巧妙地享用到那些躲在沙底的美  
味扇贝.pdf" rel="alternate" download="498879-海滩上的奇遇如  
何巧妙地享用到那些躲在沙底的美味扇贝.pdf" target="\_blank">下  
载本文pdf文件</a></p>