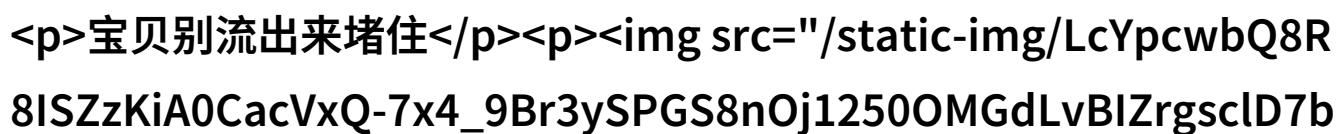


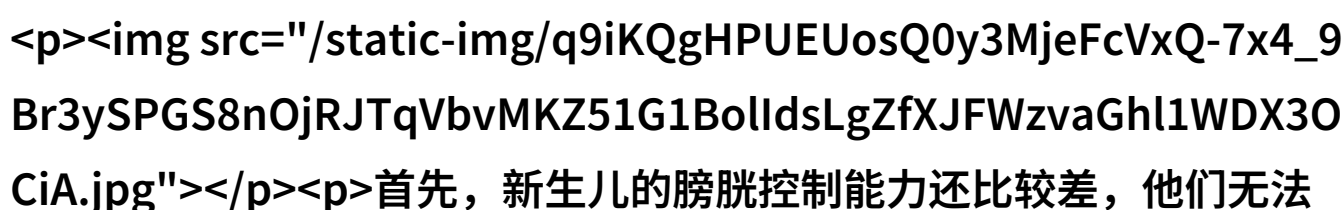
宝贝别流出来堵住婴儿护理尿布更换技巧

宝贝别流出来堵住



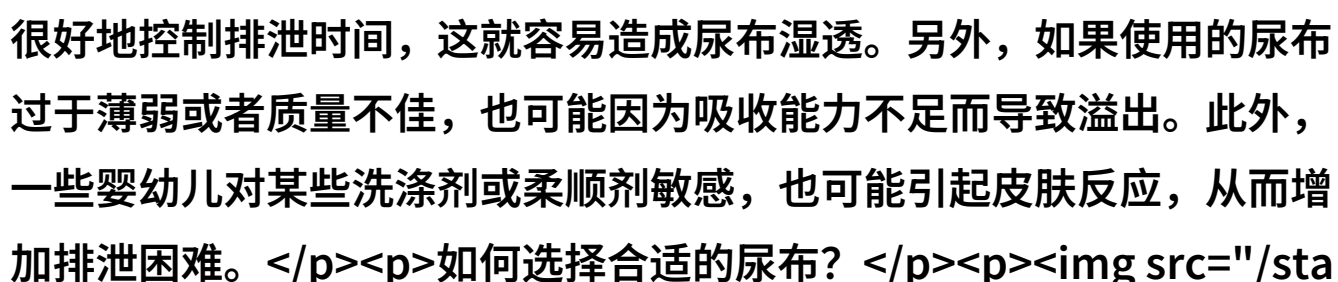
为什么宝贝会出现尿布湿透的问题？

在育儿的日常中，父母们经常会遇到一个棘手的问题：宝贝不小心将尿液溢出尿布。这种情况下，除了让宝贝感到不适外，还可能导致皮肤刺激和感染。在这个过程中，我们首先要了解为什么宝贝会出现这样的问题。



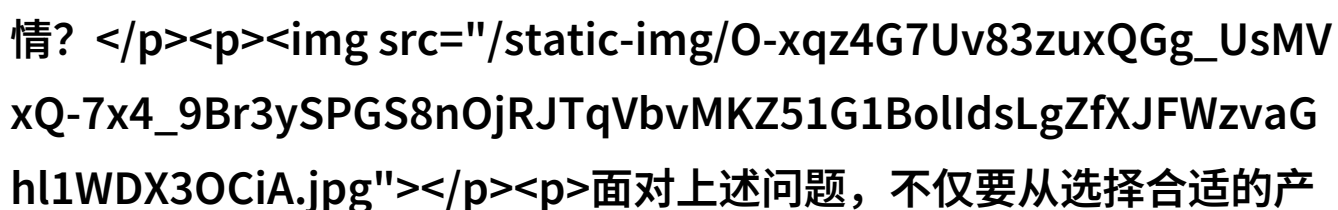
首先，新生儿的膀胱控制能力还比较差，他们无法很好地控制排泄时间，这就容易造成尿布湿透。另外，如果使用的尿布过于薄弱或者质量不佳，也可能因为吸收能力不足而导致溢出。此外，一些婴幼儿对某些洗涤剂或柔顺剂敏感，也可能引起皮肤反应，从而增加排泄困难。

如何选择合适的尿布？



为了避免宝贝因为流出来堵住所带来的麻烦，我们需要选择合适的尿布。这意味着我们应该考虑以下几个因素：第一是材质。好的婴儿用品通常采用高分子材料，它们具有良好的吸水性和快速干燥性能，可以有效防止溢出；第二是尺寸大小。如果选用的尿布太大或太小，都有可能影响其吸收效果；第三是品牌信誉。一些知名品牌往往有更完善的生产工艺和严格的质量检验标准。

怎么样才能做到不会再发生这类事情？

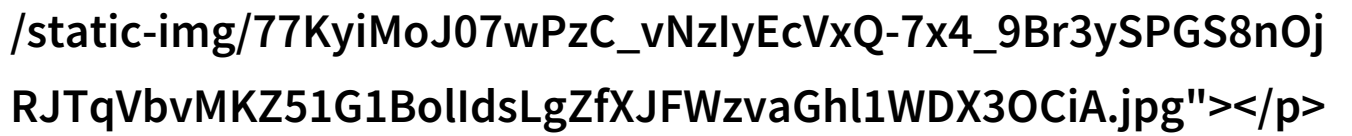


面对上述问题，不仅要从选择合适的产品入手，更重要的是要学会正确使用它们。这包括定时更换、注意观察宝贝是否有排便迹象，以及如何巧妙地帮助他们找到舒适位置来解锁。

而且，要确保所有的一切都处于一个干净整洁的地方，以减少细菌滋生

的可能性。

如何处理已经发生了的情况？



如果由于某种原因，你发现自己正在应对一场“潮汐”，首先保持冷静。你可以尝试用纸巾轻轻擦拭掉多余的小水滴，然后迅速更换新的干净衣服，并准备好新的一次清洁工作。同时，对于已被污染的地面，可以使用专门设计用于清理孩子弄脏的地方的人造草坪片或者其他类似的工具进行清洁，这样既方便又卫生。

宝妈应该怎样教导孩子正确使用厕所？

在长期下来，每一次成功解决了“潮汐”事件后，都能逐渐提高我们的耐心与技巧，最终也能够教导孩子如何正确利用厕所。当你的孩子开始学习如何独自去厕所的时候，你可以慢慢地指导他或她知道何时去厕所，以及如何坐下、站起来等基本动作。此外，与家人一起模仿这些行为也是非常有效的手段，让他们通过亲眼看到和亲身体会来理解这个概念。

最后的总结

综上所述，无论是关于选择合适型号、教学技能还是实际操作技巧，在育儿路上每一步都是至关重要的一步。在处理这一系列挑战时，我们必须始终坚持耐心、细致以及积极的心态，而不是让情绪失控。在这样一种环境中，即使最大的努力也许不能完全避免每个家庭都会遇到的那些充满欢笑与挫折的小事，但我们可以通过不断学习和实践，使得这些经历变得更加愉快，同时为我们的孩子提供一个安全舒适的地方成长。

[下载本文pdf文件](/pdf/535653-宝贝别流出来堵住婴儿护理尿布更换技巧.pdf)