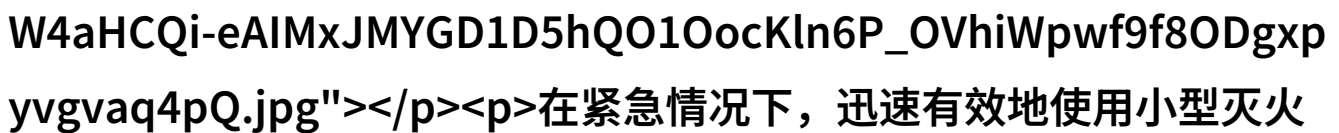


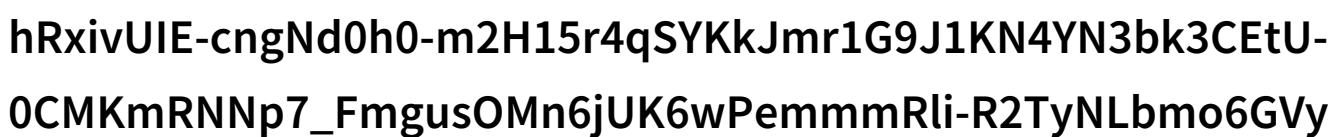
小物灭火点亮安全之光

小物灭火：点亮安全之光

在紧急情况下，迅速有效地使用小型灭火器是至关重要的。

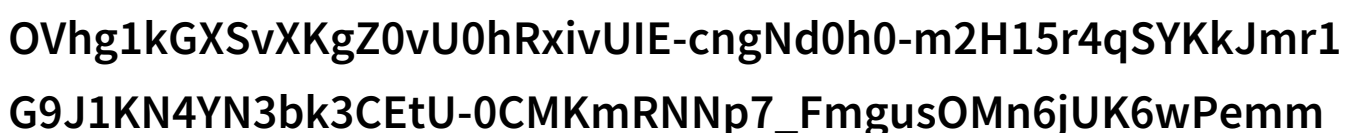
以下几点将阐述如何正确使用这些小东西来负责灭火。

选择合适的地点

确保

每个可能发生火灾的地方都配备有易于接触的小型灭火器。这包括厨房、办公室和工作车间等区域。

教育员工使用

所有员工都应该接受培训，了解如何正确操作并维护

这些设备。定期进行演习，以确保大家能够在实际情况中迅速行动。

定期检查和维修

定期检查灭

火器是否仍然有效，并且放在容易到达的地方。如果需要更换水箱或其他

部件，应按时进行操作。

使用方法清晰标示



mmRli-R2TyNLbmo6GVyBiaEkmsplDY9u8c2g6ZOMSNKaUjxiGJt

ZdAS.jpg"></p><p>确保每个灭火器上都有清楚的指示标签，说明如何

正确放置和释放化学剂以扑救初级阶段的火灾。</p><p>安全措施不

容忽视</p><p>在使用小型灭火器前，请戴上手套并保持通风良好，以

防止溅射物刺激眼睛或呼吸系统。此外，在已知存在气体泄漏的情况下

，不要尝试用水扑救，因为这可能会导致爆炸风险增加。</p><p>预防

为主导原则</p><p>通过减少潜在事故发生概率，可以避免大部分消防

需求。实施严格的安全管理体系，如遵守电气安装标准、监控易燃材料

存储以及提供必要的逃生路线，这些都是预防作为主导原则的一部分。

</p><p><a href = "/pdf/547056-小物灭火点亮安全之光.pdf" rel="al

ternate" download="547056-小物灭火点亮安全之光.pdf" target=

"_blank">下载本文pdf文件</p>