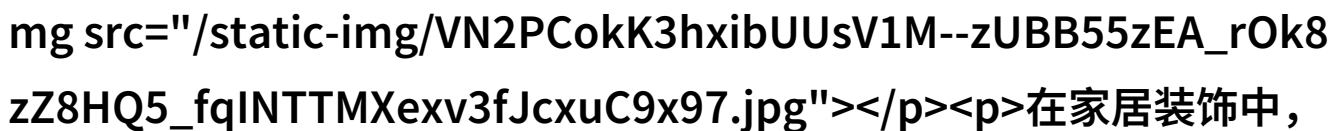


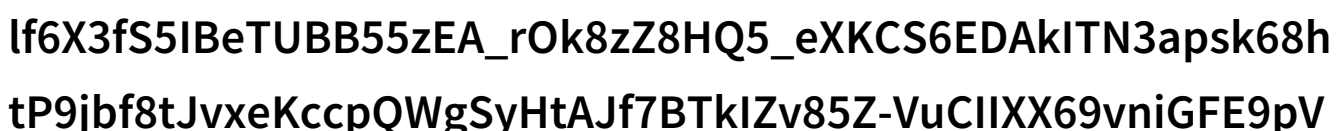
# 客厅美学家居装饰的温馨空间到卧室休闲

如何设计一个从客厅到卧室再到厨房的完美空间连贯?



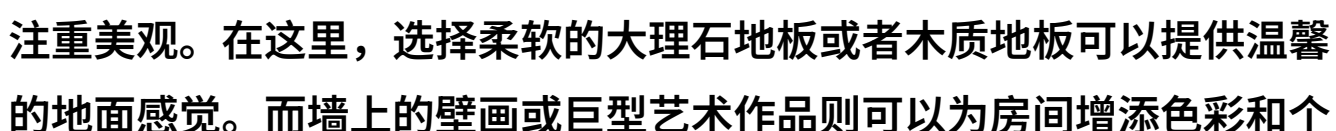
在家居装饰中，空间连贯性是一个重要的概念。它不仅能够让我们的生活更加便捷，也能提升家居的整体美感。今天，我们就来探讨如何通过恰当的设计，将客厅、卧室和厨房这三个核心区域连接成一个流畅而和谐的空间。

客厅：家庭聚集地



客厅是我们与家人朋友最常见面的地方，因此其设计需要既要考虑舒适又要注重美观。在这里，选择柔软的大理石地板或者木质地板可以提供温馨的地面感觉。而墙上的壁画或巨型艺术作品则可以为房间增添色彩和个性。不要忘记选择一些柔和的灯光，这样可以营造出放松且愉悦的氛围。

从客厅到卧室

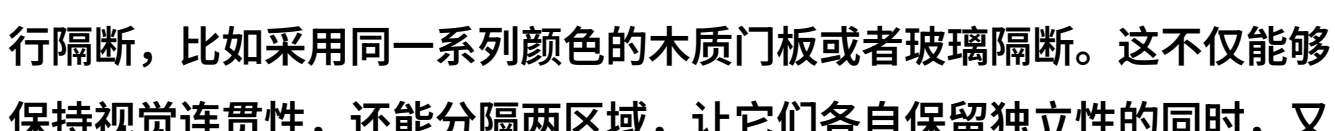


为了将客厅与卧室连接起来，可以使用相同风格但略显不同的材料进行隔断，比如采用同一系列颜色的木质门板或者玻璃隔断。这不仅能够保持视觉连贯性，还能分隔两区域，让它们各自保留独立性的同时，又不会造成过度封闭感。此外，在两区域之间设立一个小型休息区，如阅读角落或茶点台，可以作为两人之间轻松交流的小憩之所。

卧室

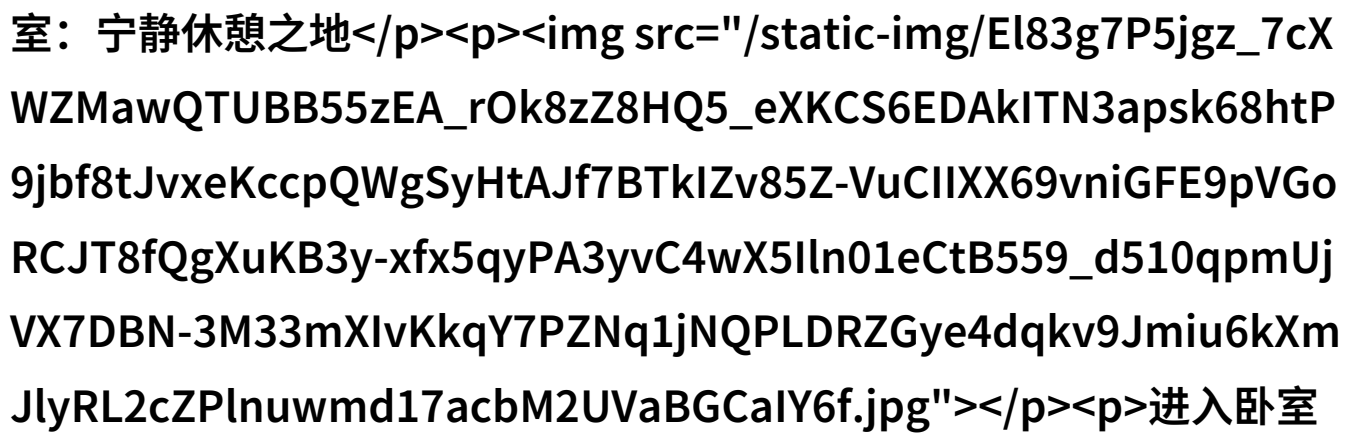


卧室



卧室

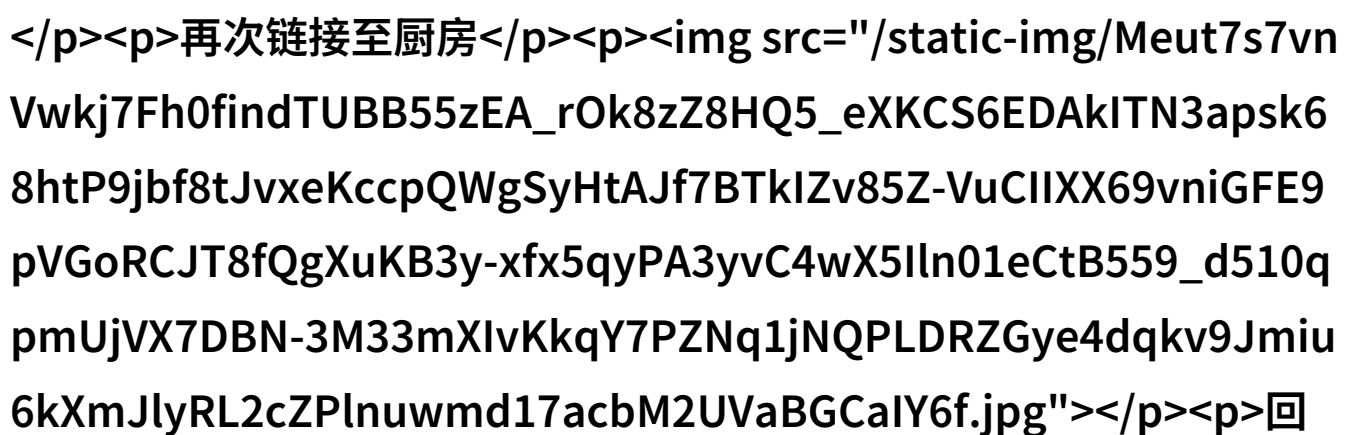
室：宁静休憩之地



进入卧室

，我们希望找到一种完全不同于日常生活节奏的地方——宁静、安心。如果可能的话，最好将窗户安排在床头位置，以便早晨自然光线照进来，同时晚上也能享受夜空景致。在这里，深色调的地毯与床单搭配，以及简洁优雅的家具设计，是保持私密空间的一种方式。此外，墙上的挂画或艺术品应以淡雅为主，不应该过于刺激眼睛，以免影响睡眠质量。

再次链接至厨房



回到起点，即厨房这个忙碌而充满活力的场所，它不仅是烹饪食物的地方，也是家庭成员相聚分享时刻的地方。因此，在这里需要的是实用性强、易清洁且耐用的材料，如石英砖或瓷砖等。在悬挂吊柜时，可选用金属材质，因为金属具有现代感，并且比木材更容易清洁。当你走向厨房准备做饭时，你会发现自己已经回到了最初那一刻，从而形成了完整循环，而这个循环正是我们生活中的无形纽带。

厨房：烹饪与共享的心灵港湾

最后，在厨房中设置一些个人化元素，比如收藏性的餐具架，或是一些手工艺品摆放在开放式橱柜里，这些都有助于创造家的独特气息。而开阔明亮的大理石台面对于日常料理来说也是必需品之一。此外，与邻近区域一样，一些通透的手工艺灯具也很适合这一环境，它们提供了温暖而柔和的人类味道，使得每一次烹饪都成为一次愉快的情感交换。

结束语：

通过精心挑选并巧妙布置

这些关键区域，我们不仅打造了一个功能齐全且美观可爱的家庭，但更重要的是，我们营造了一种内在联系，让每个角落都承载着我们的故事，每一次触摸都是对生命意义的一次提醒，从客厅c到卧室c再到厨房，每一步都是回归本真自己的旅程。这就是为什么那些专注于细节并追求连贯性的家族住宅总能给人以深刻印象，那种由内而外散发出的温暖与智慧，是任何装修项目无法复制的事物。

[下载本文pdf文件](/pdf/588422-客厅美学家居装饰的温馨空间到卧室休闲舒适睡眠的私人角落到厨房烹饪家庭用餐的热情场所.pdf)