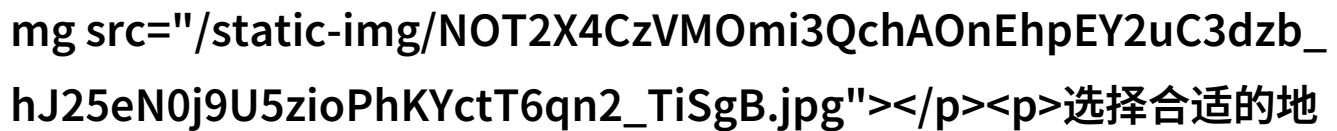


花间梦想娇花成长的秘诀与技巧

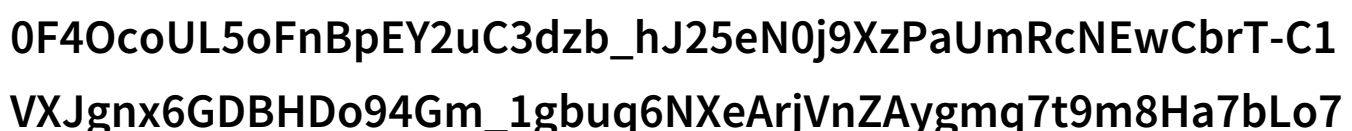
在温暖的阳光下，一朵朵娇花绽放，仿佛是大自然赋予的一抹色彩。如何让这些娇弱的生命体在繁忙的都市中也能绽放出自己的美丽呢？

今天，我们就来探索一下“娇花养成记”中的几个关键点。

选择合适的位置

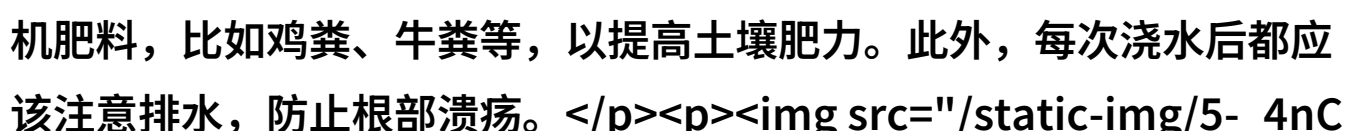
首先，选一处充足光照的地方，这对于植物来说至关重要，因为它们通过光合作用获取能量。但同时，也要注意不要直接暴露在烈日下，以免被晒焦。

在室内，可以将植物放在南窗台上，或使用人造光源如LED灯代替天然光。

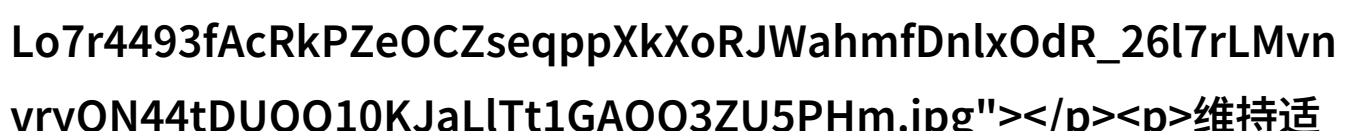
准备良好的土壤

土壤作为植物根系生长和吸收营养物质的媒介，对于娇花来说尤为重要。购买高质量的园艺土壤，并且可以根据需要添加一些有机肥料，比如鸡粪、牛粪等，以提高土壤肥力。

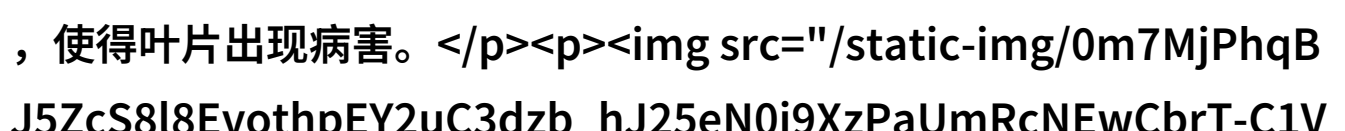
此外，每次浇水后都应该注意排水，防止根部溃瘍。

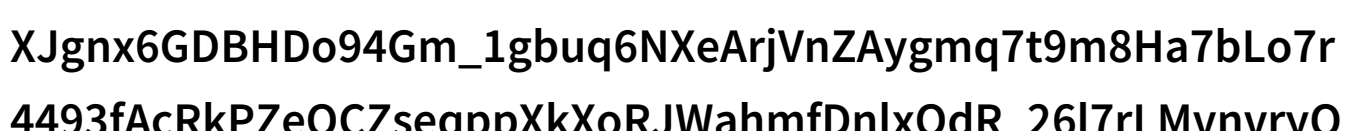
维持适宜湿度

许多娇花喜欢半阴或全阴环境，同时也喜欢空气湿润。如果室内干燥，可以定期喷雾或者使用蒸发器增加湿度，但要避免过多，使得叶片出现病害。



许多娇花喜欢半阴或全阴环境，同时也喜欢空气湿润。如果室内干燥，可以定期喷雾或者使用蒸发器增加湿度，但要避免过多，使得叶片出现病害。





N44tDUOO10KJaLIIt1GAOQ3ZU5PHm.jpg"></p><p>适当施肥</p>><p>为确保植物健康成长，不同季节应采用不同的施肥策略。在春季和秋季，当植株开始生长时，可以用氮素丰富的化肥进行施加；而夏季则更倾向于硼酸、磷酸盐等以促进枝条和叶绿素增长；冬季则减少施用，以避免损伤根系。</p><p></p><p>定期修剪</p>><p>定期修剪不仅可以使植株保持整齐美观，还能够刺激新的生长。当嫩芽从茎头顶端伸出时，即可去除老枝节，让新鲜部分获得更多资源，从而促进整个植株向上生长并分叉开来。这也是我们常说的“强势修剪”。</p><p>防御病虫害</p>><p>虽然我们的生活环境相对洁净，但仍然可能会遇到各种病虫害。学会识别不同疾病，如霉菌、细菌感染，以及昆虫侵扰，如白粉菌、跳蚤等，并采取措施预防或控制，如喷洒抗真菌剂或使用生物杀虫剂。</p><p>通过上述方法，我们就可以轻松地在家中培育出一束又一束美丽的小花，无论是在寒冷冬日还是炎热夏日，都能找到那份属于自己的宁静之境。记住，在这个过程中，最重要的是耐心和爱护，就像《娇花养成记》里所描述的一样，让这份小小的心灵得到滋润与关怀。</p><p>下载本文pdf文件</p>>