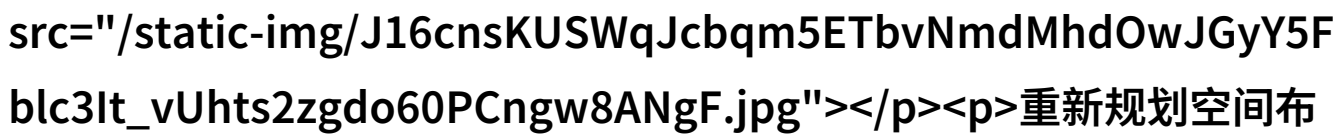
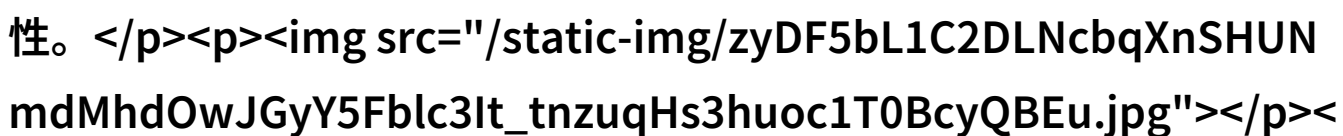


厨房小改造大变革5个简单装修技巧让你

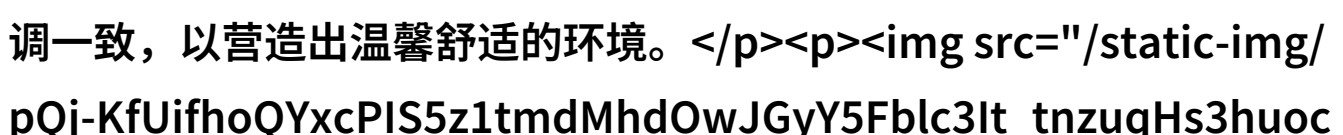
厨房小改造大变革：5个简单装修技巧让你轻松升级

重新规划空间布局

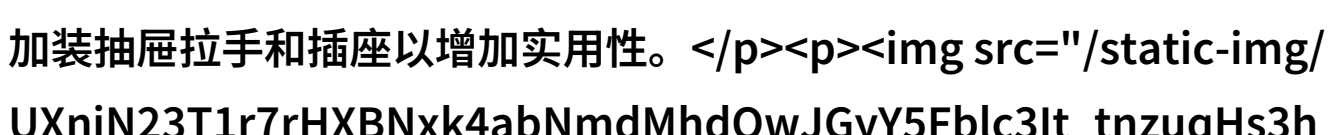
在进行厨房装修之前，首先需要对现有的空间进行全面的规划。考虑到厨房的主要功能是烹饪和储物，因此要合理安排工作台、橱柜、冰箱等设施的位置，以确保操作流畅且便于使用。此外，根据个人喜好，可以选择开放式或封闭式设计，这将直接影响整体的风格和实用性。

材料选择与色彩搭配

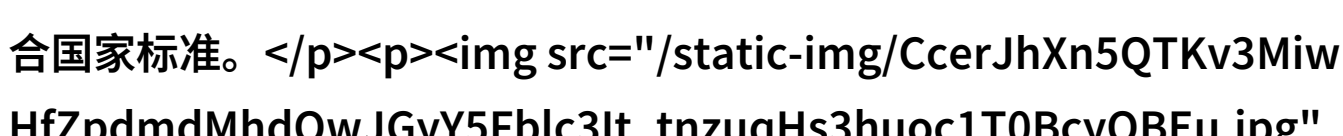
材料选择对于厨房装修至关重要，它不仅影响到后续维护的问题，也会直接关系到整体风格。一般来说，耐磨性好的石材如大理石或花岗岩适合地面，而铝合金或者不锈钢则是更为现代化的选项。在色彩搭配上，应考虑光线传递，以及与家具颜色的协调一致，以营造出温馨舒适的环境。

橱柜定制与配置

橱柜是每个家庭必备的一部分，它既能提供足够的储存空间，又能作为工作台用于切菜、摆放食物等。这一点尤其重要，因为橱柜通常占据了整个墙面的面积，因此在挑选时应注重尺寸大小以及内置抽屉数量及大小。此外，可选加装抽屉拉手和插座以增加实用性。

灯光设计与电器安装

良好的灯光设计可以极大提升厨房使用体验。建议采用层次分明的照明系统，如顶部通风灯提供主灯光，侧面嵌入式吊灯或角落LED条形灯补充局部照明。此外，在安装电器方面，要注意安全距离，并确保所有设备都符合国家标准。



></p><p>装饰元素增添氛围</p><p>最后，不容忽视的是装饰元素，它们能够让你的厨房从普通变得独特。比如通过挂画、植物甚至是一些美观的小件收藏品来打破单调感，让空气中弥漫着温馨而又活泼的情绪。在此基础上，你还可以尝试不同的瓷砖图案或者地垫来丰富视觉效果，使得你的厨房更加人性化。</p><p>维护保养计划制定</p><p>完成了装修后的下一步就是如何保持这份新生的空间。你需要制定一个清晰的维护计划，比如定期清洁表面，检查并更换过时或损坏的地板漆涂层等。如果有必要，还可以预留一些紧急资金以备不时之需。这是一个长期投资，但也保证了你所珍惜的地方永远保持最佳状态。</p><p>下载本文pdf文件</p>></p>